




Información Presupuestal



SECTOR PARAESTATAL

Cuenta Pública 2024
Fideicomiso de la Ciudad Industrial de Xicoténcatl
Estado Analítico de Ingresos
Del 1 de Enero al 30 de Septiembre 2024

Rubro de Ingresos	Ingreso					Diferencia (6= 5 - 1)
	Estimado	Ampliaciones y Reducciones	Modificado	Devengado	Recaudado	
	(1)	(2)	(3= 1 + 2)	(4)	(5)	
Impuestos	0	0	0	0	0	0
Cuotas y Aportaciones de Seguridad Social	0	0	0	0	0	0
Contribuciones de Mejoras	0	0	0	0	0	0
Derechos	0	0	0	0	0	0
Productos	0	0	0	0	0	0
Aprovechamientos	0	0	0	0	0	0
Ingresos por Venta de Bienes, Prestación de Servicios y Otros Ingresos	20,294,434	0	20,294,434	6,713,705	6,614,839	-13,679,595
Participaciones, Aportaciones, Convenios, Incentivos Derivados de la Colaboración Fiscal y Fondos Distintos de Aportaciones	0	0	0	0	0	0
Transferencias, Asignaciones, Subsidios y Subvenciones, y Pensiones y Jubilaciones	4,747,789	0	4,747,789	2,900,588	2,900,588	-1,847,201
Ingresos Derivados de Financiamientos	0	0	0	0	0	0
Total	25,042,223	-	25,042,223	9,614,293	9,515,427	-
				Ingresos excedentes		15,526,796

Estado Analítico de Ingresos Por Fuente de Financiamiento	Ingreso					Diferencia (6= 5 - 1)
	Estimado	Ampliaciones y Reducciones	Modificado	Devengado	Recaudado	
	(1)	(2)	(3= 1 + 2)	(4)	(5)	
Ingresos del Poder Ejecutivo Federal o Estatal y de los Municipios	0	0	0	0	0	0
Impuestos	0	0	0	0	0	0
Cuotas y Aportaciones de Seguridad Social	0	0	0	0	0	0
Contribuciones de Mejoras	0	0	0	0	0	0
Derechos	0	0	0	0	0	0
Productos [1]	0	0	0	0	0	0
Aprovechamientos[2]	0	0	0	0	0	0
Participaciones, Aportaciones, Convenios, Incentivos Derivados de la Colaboración Fiscal y Fondos Distintos de Aportaciones	0	0	0	0	0	0
Transferencias, Asignaciones, Subsidios y Subvenciones, y Pensiones y Jubilaciones	0	0	0	0	0	0
Ingresos de los Entes Públicos de los Poderes Legislativo y Judicial, de los Órganos Autónomos y del Sector Paraestatal o Paramunicipal, así como de las Empresas Productivas del Estado	25,042,223	0	25,042,223	9,614,293	9,515,427	-15,526,796
Cuotas y Aportaciones de Seguridad Social	0	0	0	0	0	0
Productos [1]	0	0	0	0	0	0
Ingresos por Venta de Bienes, Prestación de Servicios y Otros Ingresos [3]	20,294,434	0	20,294,434	6,713,705	6,614,839	-13,679,595
Transferencias, Asignaciones, Subsidios y Subvenciones, y Pensiones y Jubilaciones	4,747,789	0	4,747,789	2,900,588	2,900,588	-1,847,201
Ingresos derivados de financiamiento	0	0	0	0	0	0
Ingresos Derivados de Financiamientos	0	0	0	0	0	0
Total	25,042,223	-	25,042,223	9,614,293	9,515,427	-
				Ingresos excedentes¹		15,526,796

⁽¹⁾ Incluye intereses que generan las cuentas bancarias de los entes públicos en productos.

⁽²⁾ Incluye donativos en efectivo del Poder Ejecutivo, entre otros aprovechamientos.

MTRA. HAIDE GISELA LUCERO ZEPEDA
GERENTE GENERAL

MTRA. HAIDE GISELA LUCERO ZEPEDA
GERENTE GENERAL

Cuenta Pública 2024
 Fideicomiso de la Ciudad Industrial de Xicoténcatl
 Estado Analítico del Ejercicio del Presupuesto de Egresos
 Clasificación Administrativa
 Del 1 de Enero al 30 de Septiembre 2024

Concepto	Egresos					Subejercicio
	Aprobado	Ampliaciones/ (Reducciones)	Modificado	Devengado	Pagado	
	1	2	3 = (1 + 2)	4	5	
Fideicomiso de la Ciudad Industrial de Xicoténcatl	25,042,223	0	25,042,223	31,855,125	31,855,125	-6,812,902
Total del Gasto	25,042,223	0	25,042,223	31,855,125	31,855,125	-6,812,902

MTRA. HAIDE GISELA LUCERO ZEPEDA
 GERENTE GENERAL

MTRA. HAIDE GISELA LUCERO ZEPEDA
 GERENTE GENERAL

SECTOR PARAESTATAL

Cuenta Pública 2024
 Fideicomiso de la Ciudad Industrial de Xicoténcatl
 Estado Analítico del Ejercicio del Presupuesto de Egresos
 Clasificación Económica (por Tipo de Gasto)
 Del 1 de Enero al 30 de Septiembre 2024

Concepto	Egresos					Subeje
	Aprobado	Ampliaciones/ (Reducciones)	Modificado	Devengado	Pagado	
	1	2	3 = (1 + 2)	4	5	
Gasto Corriente	11,762,381	0	11,762,381	7,384,732	7,384,732	4,3
Gasto de Capital	13,279,842	0	13,279,842	24,470,392	24,470,392	-11,1
Amortización de la Deuda y Disminución de Pasivos	0	0	0	0	0	
Pensiones y Jubilaciones	0	0	0	0	0	
Participaciones	0	0	0	0	0	
Total del Gasto	25,042,223	0	25,042,223	31,855,124	31,855,124	-6,1

MTRA. HAIDE GISELA LUCERO ZEPEDA
 GERENTE GENERAL

MTRA. HAIDE GISELA LUCERO ZEPEDA
 GERENTE GENERAL

Cuenta Pública 2024
Fideicomiso de la Ciudad Industrial de Xicoténcatl
Estado Analítico del Ejercicio del Presupuesto de Egresos
Clasificación por Objeto del Gasto (Capítulo y Concepto)
Del 1 de Enero al 30 de Septiembre 2024

Concepto	Egresos					Subejercicio
	Aprobado	Ampliaciones/ (Reducciones)	Modificado	Devengado	Pagado	
	1	2	3 = (1 + 2)	4	5	
Servicios Personales	5,538,969	0	5,538,969	3,422,613	3,422,613	2,116,356
Remuneraciones al Personal de Carácter Permanente	2,746,299	0	2,746,299	1,912,446	1,912,446	833,854
Remuneraciones al Personal de Carácter Transitorio	0	0	0	0	0	0
Remuneraciones Adicionales y Especiales	763,071	0	763,071	127,511	127,511	635,560
Seguridad Social	612,260	0	612,260	369,429	369,429	242,831
Otras Prestaciones Sociales y Económicas	1,417,339	0	1,417,339	1,013,227	1,013,227	404,112
Previsiones	0	0	0	0	0	0
Pago de Estímulos a Servidores Públicos	0	0	0	0	0	0
Materiales y Suministros	823,635	0	823,635	322,162	322,162	501,473
Materiales de Administración, Emisión de Documentos y Artículos Oficiales	151,000	0	151,000	62,134	62,134	88,866
Alimentos y Utensilios	108,058	0	108,058	55,477	55,477	52,581
Materias Primas y Materiales de Producción y Comercialización	0	0	0	0	0	0
Materiales y Artículos de Construcción y de Reparación	0	0	0	0	0	0
Productos Químicos, Farmacéuticos y de Laboratorio	6,806	0	6,806	0	0	6,806
Combustibles, Lubricantes y Aditivos	282,000	0	282,000	73,833	73,833	208,167
Vestuario, Blancos, Prendas de Protección y Artículos Deportivos	46,733	0	46,733	0	0	46,733
Materiales y Suministros Para Seguridad	0	0	0	0	0	0
Herramientas, Refacciones y Accesorios Menores	229,038	0	229,038	130,718	130,718	98,320
Servicios Generales	5,279,778	0	5,279,778	3,619,959	3,619,959	1,659,819
Servicios Básicos	413,061	0	413,061	416,628	416,628	-3,567
Servicios de Arrendamiento	60,000	0	60,000	35,576	35,576	24,424
Servicios Profesionales, Científicos, Técnicos y Otros Servicios	77,600	0	77,600	61,376	61,376	16,224
Servicios Financieros, Bancarios y Comerciales	136,000	0	136,000	11,365	11,365	124,635
Servicios de Instalación, Reparación, Mantenimiento y Conservación	3,075,972	0	3,075,972	1,801,287	1,801,287	1,274,685
Servicios de Comunicación Social y Publicidad.	0	0	0	0	0	0
Servicios de Traslado y Viáticos	67,145	0	67,145	2,725	2,725	64,420
Servicios Oficiales	1,000,000	0	1,000,000	1,000,000	1,000,000	0
Otros Servicios Generales	450,000	0	450,000	291,002	291,002	158,998

SECTOR PARAESTATAL

Cuenta Pública 2024
Fideicomiso de la Ciudad Industrial de Xicoténcatl
Estado Analítico del Ejercicio del Presupuesto de Egresos
Clasificación por Objeto del Gasto (Capítulo y Concepto)
Del 1 de Enero al 30 de Septiembre 2024

Concepto	Egresos					Subejercicio
	Aprobado	Ampliaciones/ (Reducciones)	Modificado	Devengado	Pagado	
	1	2	3 = (1 + 2)	4	5	6 = (3 - 4)
Transferencias, Asignaciones, Subsidios y Otras Ayudas	120,000	0	120,000	20,000	20,000	100,000
Transferencias Internas y Asignaciones al Sector Público	0	0	0	0	0	0
Transferencias al Resto del Sector Público	0	0	0	0	0	0
Subsidios y Subvenciones	120,000	0	120,000	20,000	20,000	100,000
Ayudas Sociales	0	0	0	0	0	0
Pensiones y Jubilaciones	0	0	0	0	0	0
Transferencias a Fideicomisos, Mandatos y Otros Análogos	0	0	0	0	0	0
Transferencias a la Seguridad Social	0	0	0	0	0	0
Donativos	0	0	0	0	0	0
Transferencias al Exterior	0	0	0	0	0	0
Bienes Muebles, Inmuebles e Intangibles	13,279,842	0	13,279,842	24,470,392	24,470,392	-11,190,550
Mobiliario y Equipo de Administración	60,000	0	60,000	0	0	60,000
Mobiliario y Equipo Educacional y Recreativo	0	0	0	0	0	0
Equipo e Instrumental Médico y de Laboratorio	0	0	0	0	0	0
Vehículos y Equipo de Transporte	0	0	0	0	0	0
Equipo de Defensa y Seguridad	0	0	0	0	0	0
Maquinaria, Otros Equipos y Herramientas	0	0	0	0	0	0
Activos Biológicos	0	0	0	0	0	0
Bienes Inmuebles	13,194,842	0	13,194,842	24,470,392	24,470,392	-11,275,550
Activos Intangibles	25,000	0	25,000	0	0	25,000
Inversión Pública	0	0	0	0	0	0
Obra Pública en Bienes de Dominio Público	0	0	0	0	0	0
Obra Pública en Bienes Propios	0	0	0	0	0	0
Proyectos Productivos y Acciones de Fomento	0	0	0	0	0	0

CUENTA PÚBLICA | 2024
ENTIDAD FEDERATIVA DE TLAXCALA

Cuenta Pública 2024
Fideicomiso de la Ciudad Industrial de Xicoténcatl
Estado Analítico del Ejercicio del Presupuesto de Egresos
Clasificación por Objeto del Gasto (Capítulo y Concepto)
Del 1 de Enero al 30 de Septiembre 2024

Concepto	Egresos					Subejercicio 6 = (3 - 4)
	Aprobado	Ampliaciones/ (Reducciones)	Modificado	Devengado	Pagado	
	1	2	3 = (1 + 2)	4	5	
Inversiones Financieras y Otras Provisiones	0	0	0	0	0	0
Inversiones Para el Fomento de Actividades Productivas.	0	0	0			0
Acciones y Participaciones de Capital	0	0	0			0
Compra de Títulos y Valores	0	0	0			0
Concesión de Préstamos	0	0	0			0
Inversiones en Fideicomisos, Mandatos y Otros Análogos	0	0	0			0
Otras Inversiones Financieras	0	0	0			0
Provisiones para Contingencias y Otras Erogaciones Especiales	0	0	0			0
Participaciones y Aportaciones	0	0	0	0	0	0
Participaciones	0	0	0			0
Aportaciones	0	0	0			0
Convenios	0	0	0			0
Deuda Pública	0	0	0	0	0	0
Amortización de la Deuda Pública	0	0	0			0
Intereses de la Deuda Pública	0	0	0			0
Comisiones de la Deuda Pública	0	0	0			0
Gastos de la Deuda Pública	0	0	0			0
Costo por Coberturas	0	0	0			0
Apoyos Financieros	0	0	0			0
Adeudos de Ejercicios Fiscales Anteriores (Adefas)	0	0	0			0
Total del Gasto	25,042,223	0	25,042,223	31,855,125	31,855,125	-6,812,902

MTRA. HAIDE GISELA LUCERO ZEPEDA
GERENTE GENERAL

MTRA. HAIDE GISELA LUCERO ZEPEDA
GERENTE GENERAL

SECTOR PARAESTATAL

Cuenta Pública 2024
Fideicomiso de la Ciudad Industrial de Xicoténcatl
Estado Analítico del Ejercicio del Presupuesto de Egresos
Clasificación Funcional (Finalidad y Función)
Del 1 de Enero al 30 de Septiembre 2024


Concepto	Egresos					Subejercicio 6 = (3 - 4)
	Aprobado 1	Ampliaciones/ (Reducciones) 2	Modificado 3 = (1 + 2)	Devengado 4	Pagado 5	
Gobierno						
Legislación						
Justicia						
Coordinación de la Política de Gobierno						
Relaciones Exteriores						
Asuntos Financieros y Hacendarios						
Seguridad Nacional						
Asuntos de Orden Público y de Seguridad Interior						
Otros Servicios Generales						
Desarrollo Social						
Protección Ambiental						
Vivienda y Servicios a la Comunidad						
Salud						
Recreación, Cultura y Otras Manifestaciones Sociales						
Educación						
Protección Social						
Otros Asuntos Sociales						
Desarrollo Económico	25,042,223	0	25,042,223	31,855,125	31,855,125	-6,812,902
Asuntos Económicos, Comerciales y Laborales en General						
Agropecuaria, Silvicultura, Pesca y Caza						
Combustibles y Energía						
Minería, Manufacturas y Construcción						
Transporte						
Comunicaciones						
Turismo						
Ciencia, Tecnología e Innovación						
Otras Industrias y Otros Asuntos Económicos						
Otras no Clasificadas en Funciones Anteriores	25,042,223	0	25,042,223	31,855,125	31,855,125	-6,812,902
Transacciones de la Deuda Pública / Costo Financiero de la Deuda						
Transferencias, Participaciones y Aportaciones entre Diferentes Niveles y						
Ordenes de Gobierno						
Saneamiento del Sistema Financiero						
Adeudos de Ejercicios Fiscales Anteriores						
Total del Gasto	25,042,223	0	25,042,223	31,855,125	31,855,125	-6,812,902


MTRA. HAIDE GISELA LUCERO ZEPEDA
 GERENTE GENERAL

MTRA. HAIDE GISELA LUCERO ZEPEDA
 GERENTE GENERAL

Cuenta Pública 2024
Fideicomiso de la Ciudad Industrial de Xicoténcatl
Endeudamiento Neto
Del 1 de Enero al 30 de Septiembre 2024


Identificación de Crédito o Instrumento	Colocación A	Amortización B	Endeudamiento Neto C = A - B
Creditos Bancarios			
Total Créditos Bancarios	0	0	0
Otros Instrumentos de Deuda			
Total Otros Instrumentos de Deuda	0	0	0
TOTAL	0	0	0



 MTRA. HAIDE GISELA LUCERO ZEPEDA
 GERENTE GENERAL


 MTRA. HAIDE GISELA LUCERO ZEPEDA
 GERENTE GENERAL

SECTOR PARAESTATAL

Fideicomiso de la Ciudad Industrial de Xicoténcatl Indicadores de Postura Fiscal Del 1 de Enero al 30 de Septiembre 2024			
Concepto	Estimado	Devengado	Pagado ³
I. Ingresos Presupuestarios (I=1+2)	25,042,223	9,614,293	9,515,427
1. Ingresos del Gobierno de la Entidad Federativa ¹	0	0	0
2. Ingresos del Sector Paraestatal ¹	25,042,223	9,614,293	9,515,427
II. Egresos Presupuestarios (II=3+4)	25,042,223	31,855,125	31,855,125
3. Egresos del Gobierno de la Entidad Federativa ²	0	0	0
4. Egresos del Sector Paraestatal ²	25,042,223	31,855,125	31,855,125
III. Balance Presupuestario (Superávit o Déficit) (III = I - II)	0	-22,240,832	-22,339,698
Concepto	Estimado	Devengado	Pagado ³
III. Balance presupuestario (Superávit o Déficit)	0	-22,240,832	-22,339,697
IV. Intereses, Comisiones y Gastos de la Deuda			
V. Balance Primario (Superávit o Déficit) (V= III - IV)	0	-22,240,832	-22,339,697
Concepto	Estimado	Devengado	Pagado ³
A. Financiamiento	0	0	0
B. Amortización de la deuda			
C. Financiamiento Neto (C = A - B)	0	0	0


 MTRA. HAIDE GISELA LUCERO ZEPEDA
 GERENTE GENERAL


 MTRA. HAIDE GISELA LUCERO ZEPEDA
 GERENTE GENERAL

Cuenta Pública 2024
Sector Paraestatal
Fideicomiso de la Ciudad Industrial de Xicoténcatl
Intereses de la Deuda
Del 1 de Enero al 30 de Septiembre 2024

Identificación de Crédito o Instrumento	Devengado	Pagado
Créditos Bancarios		
Total Créditos Bancarios	0	0
Otros Instrumentos de Deuda		
Total Otros Instrumentos de Deuda	0	0
TOTAL	0	0

MTRA HAIDE GISELA LUCERO ZEPEDA
 GERENTE GENERAL

MTRA HAIDE GISELA LUCERO ZEPEDA
 GERENTE GENERAL